



CATÁLOGO  
LÍNEA DE PRODUCTOS

# Conócenos

Somos una empresa 100% mexicana con **más de 75 años de experiencia**, líder en fabricación, comercialización y diseño de soluciones para **mobiliario corporativo** y **sistemas de almacenamiento**. Contamos con la más moderna infraestructura fabril y con presencia a nivel nacional.



Fundada el 6 de julio de **1950**.

**Corporativo**  
en la Ciudad de México.

**23 Showrooms**  
a nivel nacional

**4 Plantas Industriales**  
en el Estado de México.

- MUEBLA, Tlalnepantla.
- LAMITUBO LASI, Ocoyoacac.
- LAMITUBO LASA, Ocoyoacac.
- LAMITUBO, Lerma.



Conoce más

+ **1,100** colaboradores.

**2 Unidades de Negocio**

- Mobiliario de Oficina.
- Sistemas de Almacenamiento.

**1 Showroom** especializado  
en **Sistemas de Almacenamiento**  
(Ubicado en el Estado de México)

**2 CEDIS** en el Estado de México

- Tlalnepantla
- Lerma

con más de **70** unidades de  
transporte a nivel nacional.

## MISIÓN

Proporcionar soluciones integrales de eficiencia, innovación, calidad y tecnología en las áreas de trabajo, por medio de productos desarrollados con la creatividad y profesionalismo de nuestros colaboradores para lograr rentabilidad en la empresa.

## VISIÓN

Consolidarnos como una empresa innovadora, sólida y rentable, líder en la fabricación de muebles de oficina y sistemas de almacenamiento.



# Editorial

## 75 Años de Confianza, Diseño y Productividad.

En la historia de toda empresa hay fechas que no solo marcan el calendario, sino que sellan un legado. Este año celebramos 75 años de trayectoria: siete décadas y media de pasión por el diseño, precisión en la fabricación y compromiso inquebrantable con quienes confían en nosotros para amueblar sus espacios de trabajo.


Nacimos con la convicción de que un mueble no es solo una pieza funcional, sino una herramienta para impulsar ideas, facilitar encuentros y construir entornos donde la productividad florezca. Desde aquellos primeros talleres hasta nuestras actuales instalaciones de vanguardia, hemos perfeccionado cada proceso, cada línea de producción, cada detalle técnico que garantiza durabilidad, ergonomía y estilo.

Nuestra propuesta combina diseño funcional, asesoría especializada y un entendimiento profundo de los entornos de trabajo actuales. Acompañamos a cada cliente con visión consultiva, cuidando cada detalle, desde la planeación hasta la instalación, para que su inversión se traduzca en eficiencia, identidad y crecimiento.

A lo largo de este camino hemos conquistado certificaciones internacionales, distintivos de calidad, garantías extendidas y, sobre todo, el reconocimiento más valioso: el de nuestros clientes. Nuestra presencia en oficinas, despachos, salas de juntas y centros de innovación no es casualidad; es fruto de un trabajo continuo, de escuchar al mercado y de anticiparnos a sus necesidades.

Hoy, más que mirar al pasado con nostalgia, lo honramos como cimiento. Este aniversario es un nuevo punto de partida. Refrendamos nuestro compromiso de ser **socios estratégicos en la transformación de los espacios de trabajo**, diseñando soluciones que impulsen la colaboración, el bienestar y la eficiencia brindando soluciones inteligentes que proyecten a las empresas hacia sus metas.

Gracias por ser parte de esta historia. **Los próximos 75 años comienzan ahora, y queremos seguir escribiéndolos contigo.**





# Índice General

II Conócenos  
III Editorial 75 años

## 02 Sillería

### Ejecutivas

- 4 STEELE® Rise
- 4 STEELE® Alek
- 4 STEELE® Cloud
- 4 Cyrius®
- 5 Lynix®
- 5 STEELE® Star
- 5 STEELE® Wisdom
- 5 Pyxis®
- 6 Mida 4600
- 6 2500

### Operativas

- 6 Lacerta®
- 7 STEELE® Lotto
- 7 Trek
- 7 LC
- 7 Corvi®
- 8 LS
- 8 LE
- 8 Cajero

### Multusos y Capacitación

- 9 Tauri®
- 9 Auriga®
- 10 Persei®
- 10 STEELE® Flex
- 11 STEELE® Beta
- 11 Dynos®
- 12 Línea 40
- 12 Banca Crux®
- 12 Bancas Metálicas
  
- 13 Mecanismos y Brazos

## 14 Oficinas Privadas

- 16 Ekos
- 17 Aparenzza®
- 18 Blatt®
- 19 Espaset® Ejecutiva
- 20 Krom
- 21 Haikú®

## 22 Estaciones Operativas

### Benching

- 24 Sanders®
- 25 Galant®
- 26 STEELE® LT
- 27 Aurean®
- 28 Elevato®
- 29 Mesas Plegables

### División de Espacios

- 30 Espaset® III
- 31 STEELE ART®
  
- 32 STEELE® Lite
- 33 Sala de juntas
- 34 Recepciones
  
- 36 Multiports
- 37 Sistema Eléctrico
- 37 Accesorios de Oficina
- 37 Equipos de Oficina

## 38 Áreas de Guarda de Oficina

- 40 Armarios
- 40 Archiveros
- 40 Cajoneras
- 41 STEELE MÓVIL®

## 42 Áreas Colaborativas

### De estar

- 44 Dynamic®
- 44 Polux®
- 44 Ceti® 360
- 44 Naos®

### Sofás

- 45 14000
- 45 13000
- 45 12400

### Taburetes

- 45 STEELE® Mood
- 45 STEELE® Nexus
- 45 Gota
- 45 Circular

### Mesas

- 46 Zaniah® T
- 46 Zaniah® B
- 46 Zaniah®
- 46 Mesas Plegables
- 46 Oval de Altura Variable
- 46 Tauri®
- 46 Zoe
- 46 Liv
- 46 Lam

### Cabinas

- 47 STEELE® Box

## 48 Áreas de Guarda Multiusos

- 50 Lockers Metálicos
- 50 Lockers Laminados
- 51 Gabinetes

## 52 Sistemas de Almacenamiento

### Racks

- 52 Soluciones de Almacenamiento
  
- 53 Estantería

## 54 Acabados

- 56 Chapa Precompuesta
- 56 Laminado Plástico
- 57 Tela
- 57 Piel
- 57 Polipropileno
- 57 Panel Acústico
- 57 Metal
- 57 Vidrio
  
- 58 Certificaciones
- 59 Directorio
- 60 Contacto
- 60 Canales Digitales

### Ejecutivas

- 4 STEELE® Rise
- 4 STEELE® Alek
- 4 STEELE® Cloud
- 4 Cyrius®
- 5 Lynix®
- 5 STEELE® Star
- 5 STEELE® Wisdom
- 5 Pyxis®
- 6 Mida 4600
- 6 2500

### Operativas

- 6 Lacerta®
- 7 STEELE® Lotto
- 7 Trek
- 7 LC
- 7 Corvi®
- 8 LS
- 8 LE
- 8 Cajero

### Multiusos y Capacitación

- 9 Tauri®
- 9 Auriga®
- 10 Persei®
- 10 STEELE® Flex
- 11 STEELE® Beta
- 11 Dynos®
- 12 Línea 40
- 12 Banca Crux®
- 12 Bancas Metálicas
  
- 13 Mecanismos y Brazos

■ En **PM STEELE®** contamos con una amplia gama de sillas que combinan ergonomía, resistencia y diseño para garantizar el bienestar de tus usuarios.



Conoce más

"Equilibrio perfecto entre *ergonomía*  
y *diseño* para tus usuarios"

## STEELE® Rise



## STEELE® Alek



## Lynix®



## STEELE® Star



PRODUCTO DESTACADO

## STEELE® Cloud



## Cyrius®



## STEELE® Wisdom



Estructura disponible en:    

## Pyxis®



Estructura disponible en:    

PRODUCTO DESTACADO

PRODUCTO DESTACADO



Es la certificación que garantiza que un producto cumple con distintas normas de emisiones químicas en una revisión de su proceso de fabricación para ayudar a crear ambientes interiores más saludables



GREENGUARD Gold, se desarrolló evaluando la sensibilidad química en espacios de salud y educación.

Mida 4600



2500



STEELE® Lotto



Estructura disponible en:    

Trek



Lacerta®



Estructura disponible en:    

LC



    Sillería con certificados Greenguard / Greenguard Gold

Corvi®



    Sillería con certificados Greenguard / Greenguard Gold

LS



LE



Tauri®



Cajero



Auriga®





BANCAS  
DISPONIBLES EN:  
**3 Y 4** PLAZAS

Polipropileno  
disponible en:



BANCAS  
DISPONIBLES EN:  
**3 Y 4** PLAZAS

Polipropileno  
disponible en:



BANCAS  
DISPONIBLES EN:  
**3 Y 4** PLAZAS

Disponible en tapizado o polipropileno  
Polipropileno  
disponible en:



Polipropileno  
disponible en:



## Línea 40



## Banca Crux®



3 Y 4 PLAZAS

## Bancas Metálicas



## Mecanismos de Sillería

### 03

#### Mecanismo Giratorio con Ajuste de Altura



- Giro de asiento 360°: Facilita la movilidad en espacios pequeños.
- Ajuste de altura en pistón.

Modelos: Lacerta® y Auriga®.

### 04

#### Mecanismo Ejecutivo Reclinable



- Respaldo reclinable con fijación en posición vertical.
- Giratorio 360°.
- Ajuste de altura de pistón.

Modelos: Mida 4600, 2500, Trek, Lacerta® y Corvi®.

### 05

#### Visita con Descansabrazos



Descansabrazos fijos y tres variantes de base.

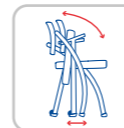
- Base tipo trineo

Modelos: Líneas Mida 4600, 2500 y Lacerta®.



- Base cuatro patas

Modelos: Líneas LC, LE, Cyrius®, Auriga®. Línea 40.



- Base plegable con rodajas

Modelo: Lynix®.

### 06

#### Visita sin Descansabrazos



Casco en polipropileno y dos variantes de base.

- Base Slide(patín)

Modelos: Dynos® y Tauri®.



- Base cuatro patas

Modelos: LC, LE, Persei®, Dynos® y Línea 40.

#### Simbología



Asiento deslizable



Ajuste en altura



Ajuste en profundidad de respaldo



Base giratoria sobre su propio eje



Reclinamiento

### 07

#### Mecanismo Operativo Reclinable



- Respaldo reclinable de contacto permanente sin fijación.
- Giratorio 360°.
- Ajuste de altura de pistón.

Modelos: LE y LS.

### 08

#### Mecanismo con Horquilla Secretarial Fijo



- Respaldo fijo, ajustable en profundidad.
- Giratorio 360°.
- Ajuste de altura de pistón.

Modelo: Cajero

### 09

#### Mecanismo Reclinable con Horquilla



- Reclinamiento de contacto permanente, no permite fijación.
- Ajuste de tensión del reclinamiento del respaldo.

Modelo: LC

### 12

#### Mecanismo Sincrónico Multiposiciones



- Reclinamiento simultáneo de asiento y respaldo.
- Fijación de respaldo en 4 posiciones con ajuste de tensión.

Modelos: STEELE® Rise y STEELE® Alek.

### 13

#### Mecanismo Sincrónico Deslizable y Ajustable



- Respaldo con reclinamiento y fijación en 4 posiciones.
- Función antichoque.
- Ajuste de tensión en respaldo y profundidad del asiento.

Modelos: Lynix®, Pyxis® y STEELE® Lotto.

### 24

#### Mecanismo de Rodilla (Knee Tilt)



- Reclinamiento suave de respaldo, fijación en multi posiciones.
- Cabecera ajustable en altura y posición.
- Soporte lumbar ajustable en profundidad.

Modelos: Cyrius® y Lacerta®.

## Brazos

### FX

#### Brazo Fijo



- Fijo en polipropileno o poliuretano según el modelo o familia de sillería.
- Brazos opcionales o fijos de acuerdo al modelo y aplicación de la silla.

### 1D

#### Brazo Ajustable en Altura



- Ajuste que permite colocar la altura adecuada a las características físicas del usuario.
- Soporte adecuado para mantener los brazos en una posición de 90°.

### 2D

#### Brazo Ajustable en Altura y Posición



- Ajuste de altura para mejorar el soporte y la posición de los hombros para todos los usuarios.
- Ajuste en posición para momentos de descanso en la rutina laboral, la posición puede ser interna o externa.

### 3D1

#### Brazo Ajustable en Altura, Apertura y Posición



- Apertura de Pad o brazo para la comodidad del usuario robusto.
- Giro en la posición para los momentos de descanso del usuario.

### 3D2

#### Brazo Ajustable en Altura, Profundidad y Posición



- Ajuste de profundidad del Pad que permite apoyar los codos según la longitud de los brazos o la posición del usuario.
- Giro en la posición para los momentos de descanso del usuario.

### 3D3

#### Brazo Ajustable en Altura, Apertura y Profundidad



- Apertura de Pad, según la complejidad física del usuario y el ancho del asiento de la silla.
- Ajuste de profundidad del Pad que permite apoyar los codos según la longitud de los brazos del usuario.

### 4D

#### Brazo Ajustable en Altura, Apertura, Profundidad y Posición



- Los ajustes permiten adecuar la silla a las características físicas o forma de trabajo del usuario.
- Su funcionamiento son el complemento perfecto al mecanismo de la silla que fortalecen la comodidad.

# Oficinas Privadas

## Índice Oficinas Privadas

- 16 Ekos
- 17 Aparezza®
- 18 Blatt®
- 19 Espaset® Ejecutiva
- 20 Krom
- 21 Haikú®

"Espacios creados para que trabajes con  
*privacidad, concentración y estilo*".

- En PM STEELE® creamos espacios laborales más eficientes, elegantes y funcionales, donde tus colaboradores puedan tomar mejores decisiones y llevar sus proyectos al siguiente nivel.
- Nuestras colecciones están creadas para dar forma a espacios que reflejen tu identidad organizacional, fortaleciendo así tu cultura, tus valores y tus resultados de negocios. Proyecta una imagen más sólida, moderna y profesional de tu empresa.



Conoce más



"Elegancia clásica, funcionalidad moderna"



"Personaliza tu oficina, refleja tu esencia"



- **El lujo de la madera en cada detalle:** La terminación brillante evoca un acabado impecable que eleva el nivel de elegancia de cualquier oficina, brindándote un toque de prestigio.
- **Confort en cada rincón:** Los cantos diseñados para no lastimar los brazos ofrecen comodidad sin sacrificar el diseño elegante. Esta característica no solo agrega ergonomía, sino que refleja la atención al detalle en la creación de un ambiente de trabajo cómodo.

- **Perfecta para cada espacio:** La posibilidad de elegir entre diferentes tamaños se ajusta a las necesidades de ejecutivos que buscan un mueble que se integre armoniosamente en cualquier espacio asegurando funcionalidad con elegancia.
- **Un mueble que refleja éxito:** Hechos para proyectar una imagen de éxito y poder.

- **Innovación en materiales:** La chapa de madera pre compuesta en diversos colores brinda la libertad de adaptar cada mueble a la identidad de la oficina o empresa.
- **Modernidad y sofisticación:** Las aplicaciones de vidrio en escritorios y mesas de juntas aportan modernidad y sofisticación al diseño.

- **Versatilidad en soportes:** Los soportes de mesas de junta pueden personalizarse en chapa de madera o laminado plástico, ofreciendo flexibilidad para elegir entre una estética más natural o una opción más moderna.
- **Almacenamiento inteligente:** Los gabinetes y puertas con correderas de cierre suave y apertura push on, garantizan una experiencia de uso fluida y silenciosa.



"Estilo y tecnología en equilibrio perfecto"



"Organización inteligente, diseño impecable"



- **Diseño elegante y funcional:** La chapa de madera pre compuesta en varios colores permite personalizar cada oficina según el estilo del usuario.
- **Espacios amplios para colaboración:** Mesas de junta diseñadas para fomentar la colaboración y la productividad de grandes equipos. Además, el diseño estético, que combina madera, metal y cristal, asegura que cada reunión proyecte profesionalismo y estilo.

- **Almacenamiento avanzado:** Los gabinetes con apertura push on y las cajoneras con correderas de cierre suave, ofrecen una experiencia de uso cómoda y eficiente que garantiza un espacio de trabajo limpio y elegante.
- **Soportes duraderos y estilizados:** La soportería metálica recubierta con capuchones de chapa de madera combina la fortaleza del metal con la estética cálida de la madera. Esta característica brinda robustez a la estructura sin perder la sofisticación.

- **Diseño funcional y moderno:** La soportería metálica cilíndrica, disponible en diferentes diámetros, no solo aporta un estilo moderno, sino que también incluye la opción de paso de cableado integrado. Este sistema mantiene los cables organizados y fuera de la vista, asegurando un entorno de trabajo limpio y profesional.
- **Personalización de superficies:** Ofrece opciones de cubiertas en chapa de madera para un acabado elegante y natural, o laminado plástico para una opción más resistente y de fácil mantenimiento.

- **Almacenamiento inteligente:** Los muebles de guarda incluyen una variedad de opciones, diseñados para ofrecer soluciones de almacenamiento eficientes. Estos muebles combinan durabilidad y estética, creando un espacio de trabajo organizado y sofisticado.
- **Versatilidad en diseño:** La versatilidad del diseño modular permite crear combinaciones personalizadas según las necesidades del espacio.



"Versatilidad y tecnología en perfecta armonía"



"Espacios que se adaptan a ti. *funcionalidad y estilo* en cada detalle"



- **Ligereza y estilo moderno:** La soportería de aluminio pulido ofrece un diseño liviano y moderno, ideal para oficinas que buscan proyectar un estilo contemporáneo sin comprometer la durabilidad, mantiene una estética minimalista y sofisticada, perfecta para entornos de trabajo dinámico.
- **Flexibilidad en el armado:** Los escritorios con opciones multifuncionales permiten que cada usuario personalice su espacio según sus necesidades específicas, convirtiendo esta línea en una solución perfecta para oficinas modernas que requieren versatilidad.

- **Conectividad moderna:** La opción de integrar un multiport superior para conectar equipos electrónicos eleva la funcionalidad de los escritorios y las mesas de junta a un nuevo nivel de eficiencia tecnológica.
- **Versatilidad adaptada a las necesidades del usuario:** Esta línea te permite configurar espacios a tu medida, integrando tecnología y estilo. Desde oficinas pequeñas hasta grandes salas de juntas, los usuarios pueden elegir las combinaciones que mejor se adaptan a sus necesidades sin comprometer el diseño ni la funcionalidad.

- **Durabilidad y versatilidad:** La superficie de laminado plástico ofrece una solución durable y resistente para cualquier entorno de oficina. Ideal para espacios de alto tráfico, este material es fácil de mantener, asegurando una estética impecable y de larga duración en todo momento.
- **Armado sencillo y práctico:** El sistema de armado Minifix garantiza una instalación rápida y sencilla sin necesidad de herramientas complejas, ofreciendo flexibilidad para adaptarse a las necesidades cambiantes del entorno de trabajo.

- **Opciones modulares:** Esta línea de mobiliario incluye escritorios, credenzas, gabinetes y archiveros, ofreciendo una solución completa para cualquier oficina. Con opciones de almacenamiento eficiente y diseño funcional.
- **Espacios colaborativos:** Los soportes metálicos permiten armar mesas de trabajo y escritorios en diferentes formas y medidas, facilitando la creación de espacios colaborativos que se adaptan a las necesidades de cada equipo, para crear un ambiente de oficina dinámico.

# Estaciones Operativas

## Índice

### Estaciones Operativas

#### Benching

- 24 Sanders®
- 25 Galant®
- 26 STEELE® LT
- 27 Aurean®
- 28 Elevato®
- 29 Mesas Plagables

#### División de Espacios

- 30 Espaset® III
- 31 STEELE ART®
  
- 32 STEELE® Lite
- 33 Sala de juntas
- 34 Recepciones
  
- 36 Multiports
- 37 Sistema Eléctrico
- 37 Accesorios de Oficina
- 37 Equipos de Oficina

*“Funcionalidad, Eficiencia y Orden  
para Impulsar el Desempeño de tu Empresa”.*

■ En PM STEELE® nuestro mobiliario para áreas operativas ha sido concebido para satisfacer tus necesidades, creando espacios laborales más dinámicos, eficientes y organizados.

■ Nuestras líneas están diseñadas para dar forma a entornos laborales que faciliten el flujo de actividades, aumentando así la eficiencia y el desempeño de tu organización.



Conoce más



"Conectividad y orden en un solo mueble"



"Ligereza y diseño para un espacio de trabajo eficiente"



- **Mobiliario funcional y estético:** Descubre nuestra línea de muebles con soportes tubulares metálicos, diseñados para combinar estilo y durabilidad, ideales para cualquier espacio.
- **Organización y conectividad simplificada:** Con cubiertas perforadas para fácil acceso a conexiones y canaletas para ocultar el cableado, nuestros muebles ofrecen una experiencia de trabajo sin desorden.

- **Versatilidad y almacenamiento en un solo lugar:** Optimiza tu espacio con elementos multifuncionales de guarda, perfectos para almacenamiento y organización de equipos y accesorios.
- **Diseño e imagen:** Variedad de acabados y colores (laminados plásticos, telas y cristal) para crear ambientes a las necesidades o imágenes corporativas del usuario.

- **Estilo personalizable para oficinas modernas:** Ofrece soporte estilizado y opciones de color que se adaptan a la personalidad de tu espacio, con mamparas de división disponibles en cuatro materiales.
- **Divisiones adaptables y almacenamiento inteligente:** Con mamparas en distintos materiales y elementos de guarda opcionales, esta línea permite crear espacios de trabajo personalizados y organizados para cada equipo.

- **Versatilidad y diseño para cualquier entorno:** Este mobiliario modular es perfecto para oficinas que buscan un toque moderno y adaptabilidad en cada puesto de trabajo.
- **Estilo, funcionalidad y color en un solo mobiliario:** Dale a tu oficina un look único con muebles estilizados, opciones de colores vibrantes y almacenamiento inteligente. Crea espacios de trabajo que inspiran.



"Evoluciona tus espacios con muebles que se adaptan a ti"



"Soportería inteligente, diseño, orden y conexión"



- **Estructura tubular en forma de marco:** Diseño resistente y minimalista, perfecto para oficinas modernas.
- **Modularidad y personalización:** Integración de muebles de guarda y mamparas divisorias que permiten configuraciones flexibles.
- **Materiales de alta calidad:** Mamparas en laminado plástico y tela, ideales para estética y funcionalidad.

- **Compatibilidad entre líneas:** Posibilidad de combinar con guardas de otras líneas, maximizando la versatilidad.
- **Optimización del espacio:** Soluciones que separan áreas de trabajo sin necesidad de remodelaciones permanentes.

- **Diseño integral para oficinas modernas:** Esta línea de soportería no solo es un soporte, sino una solución integral que combina diseño, organización y tecnología para crear oficinas funcionales, modernas y con estilo.
- **Superficies variadas para cada estilo de oficina:** Las cubiertas en chapa de madera aportan un toque cálido y profesional, mientras que el laminado plástico garantiza resistencia y fácil mantenimiento. Esta variedad de materiales permite personalizar el mobiliario según el estilo y necesidades de cada oficina.

- **Perforaciones:** Las perforaciones en la soportería aportan un toque estético que eleva el diseño del mobiliario. Perfectas para oficinas contemporáneas que buscan funcionalidad sin sacrificar el estilo.
- **Espacio para Conducción de Cableado:** El diseño de la soportería incluye espacios dedicados para la conducción de cableado, manteniendo los cables ocultos y organizados. Esto asegura un entorno de trabajo limpio, profesional y libre de distracciones.



"Altura ajustable, funcionalidad incomparable"



PRODUCTO DESTACADO



- **Ergonomía y salud laboral:** estas mesas permiten alternar fácilmente entre trabajar sentado o de pie, mejorando la postura y promoviendo un entorno de trabajo más saludable y dinámico.
- **Personalización:** Memorias programables y accesorios como ductos para cableado y mamparas adaptables que optimizan cualquier espacio.

- **Estética moderna y profesional:** Diseño atractivo que se adapta a oficinas o espacios en casa.
- **Orden y estilo en cada detalle:** La opción de integrar un ducto para ocultar el cableado asegura un espacio de trabajo limpio y organizado. Este diseño no solo mejora la estética, sino que también evita enredos y facilita la conexión de dispositivos, ideal para oficinas modernas y tecnológicas.

- **La solución más práctica para tus espacios de trabajo:** Ideal para áreas de capacitación, salas de juntas o cualquier espacio de uso múltiple donde se necesite una mesa fácil de instalar y transportar.
- **Versatilidad al máximo:** Con su estructura metálica en color aluminio y sus cubiertas en laminado plástico se puede combinar perfectamente a los colores institucionales de cualquier empresa.

- **Fácil transporte y almacenamiento:** Gracias a sus rodajas y a su sistema plegable, puedes moverla fácilmente entre diferentes espacios de la oficina. ¡Aligera tu carga y optimiza el espacio sin esfuerzo!



Consulta con tu asesor comercial sobre las opciones de colores en laminado plástico.



Conoce más

# Espaset® III



"División inteligente, diseño sin límites"

# STEELE ART®



"Modularidad que define tu espacio"



- **Diseño adaptable para cada espacio de trabajo:** Estas mamparas están disponibles en distintas alturas y configuraciones de gajos, permitiendo dividir y organizar espacios según las necesidades específicas de cada oficina para crear entornos funcionales y modernos.
- **Variedad de materiales, un estilo único:** La línea incluye opciones en distintos materiales y colores, adaptándose al estilo y personalidad de cada oficina. Desde acabados sobrios hasta tonos vibrantes, estas

- **Soluciones completas de mobiliario:** Estas mamparas no solo dividen espacios, también están diseñadas para soportar cubiertas de trabajo, gabinetes y libreros superiores. Esta característica maximiza el uso del espacio vertical, combinando almacenamiento y funcionalidad en un solo sistema.

- **Materiales que inspiran, colores que destacan:** Esta línea combina gajos en una amplia gama de materiales y colores, permitiendo crear oficinas con personalidad única. Desde la calidez de la tela hasta la resistencia del metal o la practicidad del laminado plástico, cada espacio refleja estilo y funcionalidad.
- **Construye espacios únicos con diseño modular:** Con una estructura de postes tubulares y marcos metálicos, esta línea ofrece un diseño modular que permite

- **Mobiliario que transforma tu oficina:** Esta línea de mobiliario combina diseño, operatividad y personalización, ofreciendo soluciones completas para oficinas modernas que buscan maximizar la eficiencia.



"Define tu espacio, mamparas que marcan la diferencia"



- **Solución flexible para espacios en evolución** Ideales para oficinas dinámicas en empresas creativas, tecnológicas o en expansión que requieren adaptarse con agilidad a nuevos equipos y formas de trabajo.
- **Estética funcional** Diseño moderno disponible en varios colores y tamaños que se adapta a distintos estilos de oficina y mobiliario actual, aportando estética y funcionalidad.

- **Instalación sin complicaciones** Se adapta rápidamente a tu superficie de trabajo, permitiendo reorganizar el espacio según las necesidades del equipo.
- **Privacidad sin aislamiento** Delimita áreas personales sin cerrar visualmente el entorno, promoviendo un equilibrio entre enfoque y colaboración.


## Sala de Juntas



- **Privacidad y concentración:** En cualquier oficina, siempre se requiere tener un punto de encuentro privado como lo es la sala de juntas para una o más personas.
- **Combina estilo, diseño, funcionalidad y conectividad:** Las cubiertas de trabajo diseñadas para formar las mesas que facilitan reuniones ya sean de negocio, conferencias, anuncios o celebraciones eficaces entre tus colaboradores e invitados.

- **Elegancia y tecnología:** Súmale ergonomía a tu sala de juntas con sillería cómoda, versátil y funcional para estar en reuniones cortas o prolongadas donde el asistente se sienta invitado a dialogar y escuchar conversaciones en ambientes pensados para ello.

# Recepciones



Recepción Línea STEELE® Kap.

"La bienvenida perfecta, diseño personalizado y funcionalidad"

- **Primera impresión que perdura:** Diseñadas para proyectar profesionalismo y confianza desde el primer contacto, nuestras recepciones elevan la imagen de marca y fortalecen la experiencia del visitante.
- **Diseño funcional y elegante:** Combina estética moderna con soluciones ergonómicas y de



Conoce más



Consulta con tu asesor comercial para más información sobre la línea STEELE® Kap.

almacenamiento que optimizan el flujo de trabajo sin comprometer el estilo.

- **Adaptabilidad a cada espacio:** Disponibles en configuraciones modulares o específicas según la línea lo que permite personalizarla o ajustarlas a las necesidades específicas de la empresa.
- **Durabilidad que respalda la inversión:** Fabricadas con materiales de alta calidad y acabados resistentes al uso diario, garantizando larga vida útil y fácil mantenimiento.



Recepción Línea STEELE ART®.



Recepción Línea Espaset® III.

## Multiports

### Multiport Nacre

- Plástico blanco.
- 2 puertos eléctricos, 1 puerto USB A+C, 1 puerto ciego.
- Requiere perforación especial.



### Multiport Burelé

- Plástico blanco tapa blanca/verde.
- 2 puertos eléctricos, 1 puerto USB A+C, 1 puerto ciego.
- Se coloca en grommet.



### Multiport Moiré

- Plástico blanco tapa blanca/verde.
- 2 puertos eléctricos, 1 puerto USB A+C, 1 puerto ciego.
- Se coloca en grommet.



### Multiport Axil X

- Metálico.
- 2 puertos eléctricos, 1 puerto USB A+C, 1 puerto ciego.
- Se fija sobre cubierta.



### Ellora Tres Puertos

- Aluminio.
- 2 puertos eléctricos, 1 puerto ciego.
- Se requiere perforar cubierta.



### Ellora Seis Puertos

- Aluminio.
- 4 puertos eléctricos, 1 puerto USB A+C, 1 puerto ciego.
- La cubierta cuenta con perforación.



### Ellora Cuatro Puertos

- Aluminio.
- 2 puertos eléctricos, 1 puerto USB A+C, 1 puerto ciego.
- La cubierta cuenta con perforación.



### Doble multiport seis contactos

- Aluminio.
- 4 puertos eléctricos, 1 puerto USB A+C, 1 puerto ciego.
- Se fija sobre cubierta.



### Interports de plástico

- Plástico negro y gris.
- 2 puertos eléctricos, 2 puertos ciego.
- Se requiere perforación.



### Ellora B-2 y B-3

- 2 y 3 puertos eléctricos / 2 y 3 puertos ciegos.
- Estructura de aluminio.
- La tapa abre y cierra manualmente, puede utilizarse mientras la tapa está cerrada.
- Requiere perforación en la superficie.



Color: negro, blanco y gris

\*Nota: la conexión USB es para carga eléctrica de dispositivos móviles.

### Start

- Metálico en negro, gris y blanco.
- 2 puertos eléctricos, 1 puerto USB A+C, 1 puerto ciego.
- Se fija sobre cubierta.



Color: negro, gris y blanco

\*Nota: la conexión USB es para carga eléctrica de dispositivos móviles.

### Grommet de carga por inducción

- Plástico negro y blanco.
- Carga por inducción (Tecnología Qi).
- Montaje en grommet.



\*Nota: carga eléctrica para dispositivos móviles.

### Grommet de carga USB A y USB C

- Plástico negro y blanco.
- Puerto USB A+C de 18 W.
- Montaje en grommet.



\*Nota: carga eléctrica para dispositivos móviles.

### Canaleta vertical

- Plástico negro y gris.
- Longitudes de 0.75 y 1.15 m.
- Montaje bajo cubierta.



### Dubbel

- Plástico negro, gris y blanco.
- 2 puertos eléctricos, 1 puerto USB A+C.
- Montaje bajo cubierta.



## Sistema Eléctrico



### Contacto Doble

- Circuito I corriente normal.
- Circuito II corriente regulada.



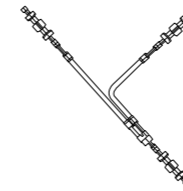
### Conector en "Y"

- Permite hacer conexiones en L, T y X.



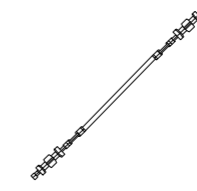
### Conector Recto

- Permite conectar dos cables de paso con conexión macho.



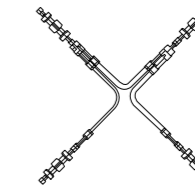
### Conexión en "T"

- Dos arneses y un conector en "Y".



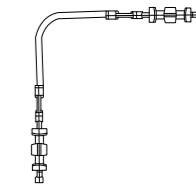
### Conexión recta

- Dos arneses de manera lineal.



### Conexión en "X"

- Cuatro arneses y dos conectores en "Y".
- Opcional dos cables de paso.



### Conexión en "L"

- Un arnés y un cable de paso.



### Arnés doble cara para mamparas

- Elementos donde se encuentran las cajas para instalar los contactos.

BE08077



### Bracket para arnés

- Accesorio para fijar cada una de las cajas de contactos del arnés a la estructura.



### Cables de paso

- Su función es continuar la instalación eléctrica sin la necesidad de colocar arnés donde no se requiere.



### Cable de alimentación

- Sirve para conectar el sistema de arneses a la corriente general del edificio.

## Accesorios de Oficina



### Porta monitor

- Brazo para monitor sencillo (aluminio), no incluye monitor.
- Tamaño máximo de monitor 17".

## Equipos de Oficina



### Perchero



### Cesto Metálico



### Cesto Media Luna



### Cesto Circular

PROD. DESTACADO

PROD. DESTACADO

- 40 **Armarios**
- 40 **Archiveros**
- 40 **Cajoneras**
- 41 **STEELE MÓVIL®**

*"Organización que se  
adapta a tu espacio.  
Todo en su lugar, siempre a la mano"*

■ En **PM STEELE®** sabemos que mantener el orden es esencial para un ambiente de trabajo eficiente. Por eso, diseñamos soluciones de guarda que se ajustan a tus necesidades y al ritmo de tu empresa.

■ Nuestra gama de cajoneras, archiveros y armarios está pensada para ayudarte a organizar documentos y objetos personales de manera práctica y segura. Ya sea en áreas compartidas o estaciones individuales, ofrecemos opciones que combinan funcionalidad y estilo.



Conoce más

## Armarios



## Archiveros



## Cajoneras Universales



Alta Fija  
3 Gavetas



Mediana Fija 2  
Gavetas



Baja Móvil  
2 Gavetas  
Cuerpo y frente  
en laminado plástico



Baja Móvil  
2 Gavetas



Gabinete Bajo  
Cubierta



Alta Delgada Fija  
3 Gavetas

## STEELE MÓVIL®



■ **Todo en su lugar, sin importar el tamaño:** Este sistema de archivo móvil permite almacenar libros, paquetes, cajas, productos o inventario gracias a su diseño configurable con cajones, entrepaños y divisiones. Es la solución perfecta para cualquier tipo de necesidad de almacenamiento, desde oficinas hasta bibliotecas y almacenes.

■ **Un sistema, infinitas posibilidades:** Disponible en consulta sencilla o doble y con opciones de distintas alturas, este sistema se ajusta a cualquier espacio y volumen de almacenamiento. Personalízalo según tus necesidades para aprovechar cada centímetro disponible.

■ **Organiza más, ocupa menos espacio:** Su diseño móvil y compacto permite almacenar más en menos espacio, mejorando la organización y facilitando el acceso a los elementos archivados. Ideal para espacios donde el orden y la eficiencia son esenciales.

■ **La solución perfecta para tus necesidades de archivo:** Este sistema de archivo móvil combina funcionalidad, diseño ajustable y eficiencia, convirtiéndolo en la mejor opción para quienes buscan optimizar su espacio de manera práctica y estética.



Conoce más

#### De estar

- 44 **Dynamic**<sup>®</sup>
- 44 **Polux**<sup>®</sup>
- 44 **Ceti**<sup>®</sup> 360
- 44 **Naos**<sup>®</sup>

#### Sofás

- 45 **14000**
- 45 **13000**
- 45 **12400**

#### Taburetes

- 45 **STEELE**<sup>®</sup> Mood
- 45 **STEELE**<sup>®</sup> Nexus
- 45 **Gota**
- 45 **Circular**

#### Mesas

- 46 **Zaniah**<sup>®</sup> T
- 46 **Zaniah**<sup>®</sup> B
- 46 **Zaniah**<sup>®</sup>
- 46 **Mesas Plegables**
- 46 **Oval de Altura Variable**
- 46 **Tauri**<sup>®</sup>
- 46 **Zoe**
- 46 **Liv**
- 46 **Lam**

#### Cabinas

- 47 **STEELE**<sup>®</sup> Box

■ Convierte las ideas en acciones con nuestros muebles que crean ambientes donde la creatividad y la comunicación fluyen. Desde áreas de reunión hasta estaciones de trabajo compartidas, nuestros muebles ofrecen el balance perfecto entre funcionalidad y estilo.

■ ¡Dale a tu equipo un espacio dinámico y motivador que fomente el éxito en cada proyecto!



Conoce más

"Diseña *espacios que inspiren a tu equipo* a colaborar"

Dynamic®



Polux®



14000



13000



12400



Ceti® 360



Naos®



STEELE® Mood



STEELE® Nexus



Taburete Gota



Taburete Circular



Zaniah® T



Zaniah® B



Zaniah®



Oval de Altura Variable



Lam



Zoe



Liv



Tauri®



STEELE® Box



- ★ **Privacidad y concentración.** STEELE® Box: ofrece un espacio aislado que permite, trabajar, contestar llamadas, hacer video conferencias o reuniones rápidas sin distracciones, mejorando la concentración y la productividad, especialmente en ambientes abiertos.
- ★ **Estética y diseño moderno:** Acabados de alta calidad y disponible en múltiples colores para integrarse con la identidad visual de la empresa o el interiorismo del espacio; equipada con iluminación interna, ventilación y conectores eléctricos que combinan funcionalidad y estilo en un solo diseño.
- ★ **Flexibilidad y adaptabilidad:** Gracias a los distintos modelos disponibles, es posible elegir según las necesidades específicas del usuario e integrarla a diferentes ambientes como oficinas, aeropuertos, plazas comerciales o escuelas.

PRODUCTO DESTACADO



Conoce más

# Área de Guarda Multiusos



*Soluciones de almacenamiento*  
que se ajustan a tu entorno.

## Índice

### Área de Guarda Multiusos

- 50 **Lockers Metálicos**
- 50 **Lockers Laminados**
- 51 **Gabinetes**

- La versatilidad es una de las principales ventajas al elegir un producto. Contar con soluciones que ofrezcan flexibilidad para almacenar artículos o documentos, ya sea en oficinas, almacenes, escuelas o gimnasios, se ha vuelto esencial.
- La clave está en adaptar las áreas de almacenamiento a los espacios de trabajo, garantizando calidad y seguridad en la protección de las pertenencias.
- Son productos amplios y eficientes para guardar, sin sacrificar la seguridad gracias a las cerraduras convencionales o de combinación. Ofrecen diferentes capacidades de almacenamiento con fácil acceso, convirtiéndolos en la opción ideal para tu negocio.



Conoce más



## Lockers Laminado Plástico

- **Adaptabilidad al diseño corporativo:** Los lockers con puertas en laminado plástico se ajustan perfectamente al diseño de tu imagen corporativa, brindando funcionalidad y estilo en cualquier entorno empresarial.
- **Durabilidad y seguridad:** Con un cuerpo metálico color negro y frentes en laminado plástico, estos lockers son resistentes y duraderos. Además, cuentan con cerradura de combinación para garantizar la seguridad total del contenido.
- **Flexibilidad para cualquier espacio:** Incluyen accesorios como copetes, zoclos y patas, permitiendo acondicionar los lockers para adaptarse a diferentes espacios, como escuelas y oficinas abiertas, asegurando un flujo eficiente para alumnos, maestros y colaboradores.

## Lockers Metálicos

- **Versatilidad para diferentes entornos:** Nuestros lockers ofrecen una amplia variedad de puertas y compartimentos, ideales para escuelas, gimnasios, almacenes, fábricas y centros comerciales, proporcionando un espacio seguro y práctico para guardar pertenencias.
- **Seguridad y protección:** Equipados con cerraduras convencionales o de combinación, nuestros lockers garantizan total seguridad en el resguardo de pertenencias, adaptándose a diferentes niveles de uso y necesidades.
- **Comodidad y adaptabilidad:** Con opciones de accesorios como copetes, zoclos y patas, estos lockers se pueden acondicionar fácilmente para integrarse perfectamente en cualquier espacio de trabajo o de uso público.




## Gabinetes Laminado Plástico

- **Diseño versátil y adaptable:** Estos gabinetes se ajustan a diversos espacios con frentes en tres distintas opciones de acabados (metal, laminado plástico y chapa precompuesta), lo que permite mantener la estética de cualquier oficina o almacén.
- **Doble funcionalidad:** Cuentan con dos espacios de guardados distintos (armario y cajonera) y un sistema antivuelco en las cajoneras para evitar accidentes, proporcionando una solución segura y eficiente.
- **Ventajas de uso flexible:** Ideales para quienes necesitan un almacenamiento ordenado y accesible, tanto para papelería y herramientas como para artículos diversos, siendo útiles por igual en oficinas, almacenes, papelerías, laboratorios, etc.

## Gabinetes Metálicos

- **Diseño funcional y accesible:** Excelente opción para el resguardo de papelería, herramientas o artículos diversos, ofreciendo un uso controlado y de fácil acceso.
- **Adaptabilidad personalizada:** Con modelos de entrepaños intercambiables o fijos, son perfectamente ajustables a las necesidades de guardado.
- **Seguridad y comodidad:** Brindan seguridad total, garantizando que las pertenencias estén siempre protegidas y accesibles gracias a sus modelos de cerradura de combinación o cerradura convencional con manija.

# Sistemas de Almacenamiento



■ Adaptamos nuestras soluciones perfectamente a las necesidades de tu negocio. Contamos con una amplia gama de productos dispuesta para cada una de tus necesidades.

### Tipos de Racks

- Selectivo
- Picking
- Dinámico
- Push Back
- Mezzanine
- Drive In
- Shuttle
- Bases Móviles
- Cantilever
- Autoportante



Conoce más

■ Un almacén ordenado y ubicado en los pasillos adecuados, minimiza las maniobras y las mermas. Nuestros sistemas están diseñados para ayudarte a hacerlo más rápido.

■ Contamos con sistemas integrales que se adecuan para productos perecederos y no perecederos, de rotación continua o lenta, con volúmenes, características y pesos diferentes.

■ Con sistemas adecuados para cargas ligeras o cargas pesadas, además de un software especializado para calcular sus posiciones; con los que se puede armar un mejor almacén, más productivo y ordenado.

# Estantería



■ **Solución ideal para carga ligera en diversos espacios:** Elementos de almacenaje de carga ligera que permiten equipar desde espacios de bodegas hasta grandes almacenes.

■ **Configuración versátil para múltiples usos y entornos:** Su versatilidad de armado permite configurar módulos para archivos, consulta continua, guarda y control de piezas o cajas, haciéndolo adecuado dentro de la oficina o en cualquier tipo de negocio.

■ **Organización económica para productos de manipulación manual:** Por su bajo costo es una gran opción para organizar cualquier tipo de producto de carga manual.

■ **Accesorios especializados para adaptarse a distintos rubros:** Complementada con una serie de accesorios que permite configurar módulos para bibliotecas, papelerías, farmacias y/o mercerías.

■ **Aprovechamiento vertical con configuración a doble altura:** La configuración a doble altura permite aprovechar la altura del espacio en áreas como hemerotecas, archivos muertos, así como espacios donde se requiera una cantidad mayor de cajas, carpetas o libros.

### Tipos de Estantería

- Esqueleto
- Cubierta
- Refaccionaria
- Doble Altura



Conoce más

"Acabados que *transforman*  
*el espacio* y potencian el rendimiento"

56	<b>Chapa Precompuesta</b>
56	<b>Laminado Plástico</b>
57	<b>Tela</b>
57	<b>Piel</b>
57	<b>Polipropileno</b>
57	<b>Panel Acústico</b>
57	<b>Metal</b>
57	<b>Vidrio</b>

■ La elección de colores, materiales y texturas no solo define el estilo de un espacio, sino que también impacta directamente en el estado de ánimo, la productividad y la experiencia laboral. Un sistema de acabados bien planificado permite crear entornos que inspiran confianza, bienestar y eficiencia. Desde la calidez natural de la chapa de madera hasta combinaciones cromáticas pensadas para reforzar la identidad de marca.

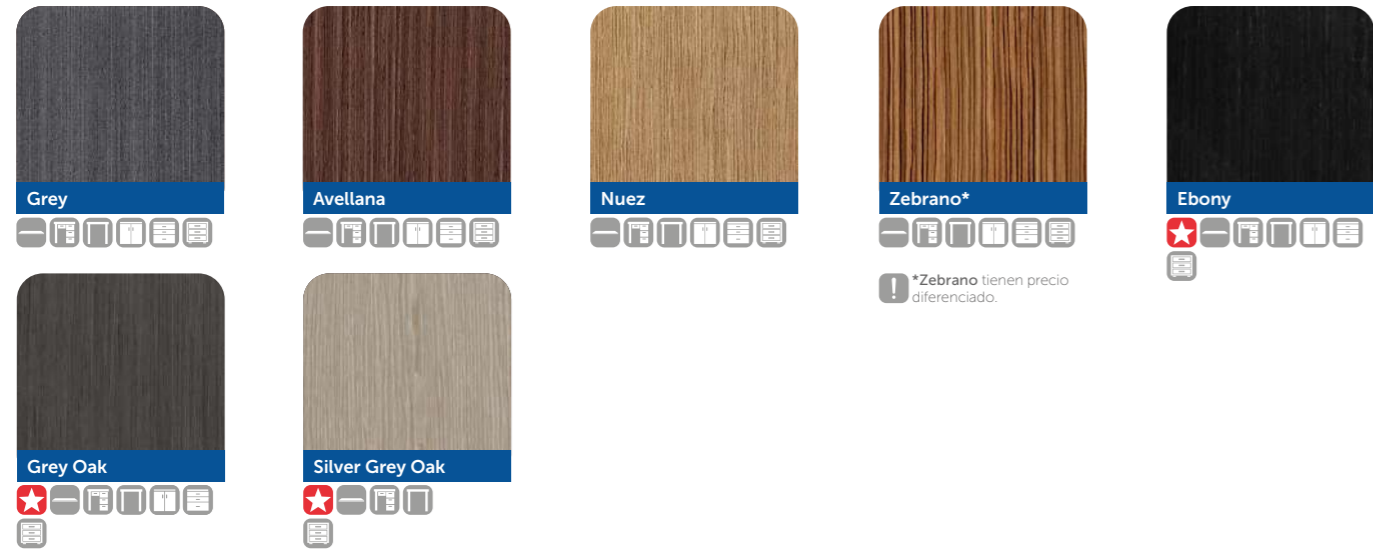
■ Cada uno de nuestros acabados chapa precompuesta, laminado plástico, telas, vidrio, etc, ofrece durabilidad, estética y funcionalidad.

■ Esta selección no solo embellece, sino que aporta valor estratégico en la reconfiguración de oficinas que buscan confort, fidelización y rendimiento sostenido.




Conoce más

# Chapa Precompuesta



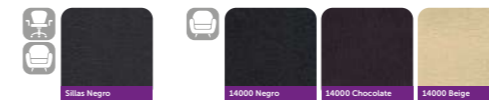
# Laminado Plástico



# Telas




# PIEL




# Ecológica / Tactopiel



# Panel Acústico



# Vidrio Pintado / Satinado



# Polipropileno



# Metal Liso / Texturizado



! Los terminados mostrados en este catálogo pueden presentar diferencias con respecto a los materiales reales, por lo que se deberá confirmar los mismos en las muestras físicas, antes de elegir un color o textura. Para mayor información consulta a tu asesor comercial.

## Iconografía



# Certificaciones

En **PM STEELE®** creamos productos que cumplen con los más altos estándares de calidad. Nuestras diversas certificaciones respaldan nuestro compromiso continuo con la sociedad, el medio ambiente y la ética empresarial. ¡Conócelas!

## EMPRESA



ISO 9001  
Sistema de Gestión  
**2012**  
13 años



ESR  
**2015**  
10 años



FSC®  
**2016**  
9 años



Global Compact  
**2016**  
9 años

## MOBILIARIO



BIFMA  
**1997**  
28 años



GREENGUARD  
**2015**  
10 años



CALIDAD TÉCNICA  
**2021**  
4 años

## SISTEMAS DE ALMACENAMIENTO



FEM -AEM No 38/70  
**2001**  
24 años



Lloyd's ISO 9001  
Normativa de Calidad



Lloyd's ISO 14001  
Normativa Ambiental



Lloyd's ISO 18001  
Normativa Laboral

# Directorio



# 23 SHOWROOMS A NIVEL NACIONAL

incluyendo un **showroom** especializado en **Sistemas de Almacenamiento** en el Estado de México

## NORTE

**Chihuahua, CHIHUAHUA**  
Av. Universidad No. 3100, esq. Ingeniería, Col. Magisterial, C.P. 31100.  
Tels.: (614) 413 - 1349 y 413 - 6955  
pmschi@pmsteele.com.mx

**Ciudad Juárez, CHIHUAHUA**  
Av. Antonio J. Bermúdez No. 1811, Locales B y C, Parque Industrial, Antonio J. Bermúdez, C.P. 32470.  
Tels.: (656) 625 - 3360 y 625 - 3373  
pmscdj@pmsteele.com.mx

**Culiacán, SINALOA**  
Calz. de los Empaques No. 4321, Interior B2, Parque Industrial Nueva Estación, Col. Industrial El Palmito, Culiacán de Rosales, Sinaloa, C.P. 80160  
Tel.: (667) 721 - 5747  
pmsculiacan@pmsteele.com.mx

**Hermosillo, SONORA**  
Blvd. Luis Encinas No. 452, Casi esq. Olivares, Col. Villa Satélite, C.P. 83200.  
Tel.: (662) 216 - 2020  
pmshmo@pmsteele.com.mx

**\*Mexicali, BAJA CALIFORNIA**  
Tel.: (686) 262 - 4611  
pmsmexicali@pmsteele.com.mx

**Monterrey, NUEVO LEÓN**  
Arq. Pedro Ramírez Vázquez No. 200, Torre 5, Nivel 5, Col. Valle Oriente, San Pedro Garza García, Nuevo León. C.P. 66260  
Tels.: (81) 8356 - 0369, 8378 - 5423, 8378 - 4589 y 8378 - 6695  
pmsmtj@pmsteele.com.mx

**\*Saltillo, COAHUILA**  
Cel.: (844) 122 - 5663  
pmsaltillo@pmsteele.com.mx

**\*Reynosa, TAMAULIPAS**  
Tel.: (899) 508 - 2379

**Tijuana, BAJA CALIFORNIA**  
Av. Revolución No. 1010, casi esq. Calle 10, Col. Zona Centro, C.P. 22000.  
Tels.: (664) 685 - 7375 al 7377  
pmstij@pmsteele.com.mx

**\*Los Cabos, BAJA CALIFORNIA**  
Tel.: (664) 108 - 1836

**Torreón, COAHUILA**  
Blvd. Independencia No. 1918 Ote. Col. Navarro, C.P. 27010.  
Tels.: (871) 717 - 5565 y 713 - 1807  
pmstor@pmsteele.com.mx

## BAJÍO

**Aguascalientes, AGUASCALIENTES**  
Av. Universidad No. 504, Loc. 1, Centro Comercial Aquarium, Col. Unidad Ganadera, C.P. 20130.  
Tels.: (449) 153 - 3856 y 153 - 3857  
pmsags@pmsteele.com.mx

**Celaya, GUANAJUATO**  
Carret. Panamericana No. 103-A, esq. Francisco I. Madero, Col. Tres Guerras, C.P. 38080.  
Tels.: (461) 611 - 5460, 5464 y 5584  
pmscel@pmsteele.com.mx

**Guadalajara, JALISCO**  
Av. de Las Américas No. 40, Local C y D, Col. Americana, C.P. 44160  
Tels.: (333) 615 - 7319, 7626 y 7029  
pmsgdj@pmsteele.com.mx

**León, GUANAJUATO**  
Paseo del Moral No. 1030, Local 15 - C, Plaza Las Palmas, Fracc. Villas del Juncal, C.P. 37160. Tel.: (477) 779 - 7442  
pmsleon@pmsteele.com.mx

**\*Morelia, MICHOACÁN**  
Tel.: (443) 314 - 7411  
pmsmor@pmsteele.com.mx

**Querétaro, QUERÉTARO**  
Blvd. Bernardo Quintana No. 167, Col. Loma Dorada, C.P. 76060.  
Tels.: (442) 223 - 6111, 5862, 5919 y 6089  
pmsqro@pmsteele.com.mx

**Toluca, ESTADO DE MÉXICO**  
Paseo Cristóbal Colón 229, Residencial Colón, Col. Ciprés, C.P. 50120.  
Tels.: (722) 215 - 8373, 213 - 4551 y 1999  
pmstol@pmsteele.com.mx

**San Luis Potosí, SAN LUIS POTOSÍ**  
Av. Jesús Goytortua No. 220, esq. Villaseñor, Fracc. Tangamanga, C.P. 78260.  
Tels.: (444) 817 - 9585, 817 - 9875 y 811 - 9753  
pmsstp@pmsteele.com.mx

## SUR

**Cancún, QUINTANA ROO**  
Av. Bonampak No. 45 Mz. 01, Lt. 01, Local 05 SM 3, C.P. 77500.  
Tels.: (998) 500 - 8020 al 8023  
pmscancun@pmsteele.com.mx

**Coatzacoalcos, VERACRUZ**  
Av. Hidalgo No. 507, Col. Centro, C.P. 96400.  
Tels.: (921) 212 - 1650, 1763, 5050 y 7830  
pmscoa@pmsteele.com.mx

**Mérida, YUCATÁN**  
Calle 56-B Prol. Paseo Montejo No. 499, Local 1 por Calle 25 y 56 - A, Col. Itzimná, C.P. 97100.  
Tels.: (999) 926 - 2757, 2767, y 2747  
pmsmer@pmsteele.com.mx

**Puebla, PUEBLA**  
Lateral Sur Vía Atlixcáyotl 5210 Edificio Comercial Torres JV3 Local J, Planta Baja San Bernardino Tlaxcalancingo, San Andrés Cholula, Puebla. C.P. 72820  
Tels.: (222) 248 - 5903 y (222) 248-5518  
pmspue@pmsteele.com.mx

**Veracruz, VERACRUZ**  
Av. Salvador Díaz Mirón No. 2124, Fracc. Moderno, C.P. 91918.  
Tels.: (229) 937 - 0684, 1634 y 2465  
pmsver@pmsteele.com.mx

**Villahermosa, TABASCO**  
Av. Mario Brown Peralta No. 100 - A, Col. Tamulté de las Barrancas, C.P. 86150.  
Tels.: (993) 352 - 5708, 5709 y 5710  
pmsvillah@pmsteele.com.mx

**Tampico, TAMAULIPAS**  
Av. Hidalgo No. 7102, Piso 2 Local 2, Col. El Charro, C.P. 89364.  
Tels.: (833) 228 - 2321 y 228 - 2322  
pmstamp@pmsteele.com.mx

## SALAS MÉXICO

**CORPORATIVO, CERVANTES I, II y III**  
Blvd. Miguel de Cervantes Saavedra, No. 183, Col. Granada, Alc. Miguel Hidalgo, C.P. 11520.  
Tel.: (55) 2581 - 6000 Ext. 4514  
info@pmsteele.com.mx  
servicioalcliente@pmsteele.com.mx

**VENTAS GOBIERNO, ATENCIÓN CDMX E INTERIOR DE LA REPÚBLICA MEXICANA**  
CDMX: amarquez@pmsteele.com.mx  
Tel.: (55) 2581 - 6000 Ext: 4360.

**Pachuca, HIDALGO**  
Camino Real de la Plata No. 501, Primer piso, local 5, Plaza Gelka, Col. Zona Plateada. C.P. 42084.  
Tels.: (771) 249 - 4600 al 4603  
pmspachuca@pmsteele.com.mx

## EDO. MÉX.

**SHOWROOM SISTEMAS DE ALMACENAMIENTO**  
Av. Presidente Juárez 2007 Lt 14, acceso por Margarita Maza de Juárez nave 4, Col. San Jerónimo Tepetlacalco, Tlalnepantla de Baz, Estado de México, C.P. 54090  
Tel.: (55) 2581 - 6000 Ext. 4843

## MONTERREY

**ALMACÉN MUESTRA EN SOLUCIONES DE ALMACENAMIENTO**  
Parque Industrial Exora Parks RC16 Av. Ruiz Cortines 1410 Oriente Col. Valle Soleado, Guadalupe, Nuevo León. C.P. 67130

pmsteele.com.mx



Página Web



Librero Digital

OCTUBRE 2025  
4<sup>ta</sup>. Edición Digital



PM STEELE® PMSteeleMexico pmsteelemx pmsteeleMX PM STEELE® @PMSteeleMX



Contáctanos:

- 800 288 7678
- info@pmsteele.com.mx
- servicioalcliente@pmsteele.com.mx
- 55 8071 9660