




WM13XGGN



Ventajas en tu empresa

- Tus usuarios cuentan con una silla de respaldo y cabecera ajustables en altura. Su soporte lumbar ajustable en profundidad les permite relajarse sin sacrificar su posición correcta. Ideal para el talento en crecimiento de tu empresa, que busca diseño, estatus y comodidad en una silla.
- Los brazos (2D) permiten fijar el pad acorde a la posición, así como ajustarlo en cinco alturas posibles, permitiendo elegir la adecuada para trabajar.
- Tus usuarios pueden ajustar su posición de manera simultánea entre el respaldo y el asiento gracias al mecanismo sincrónico deslizante con bloqueo anti-choque, que evita que el respaldo regrese de manera brusca.

WM13ATGL






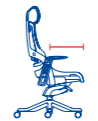



Cabecera



Brazo



Mecanismo

Estructura	Asiento Frente	Asiento Fondo	Asiento Altura	Altura Máxima	Altura Mínima
 					
WM13XG/V/TGL/N	48 cm	51 cm	46 / 56 cm	124.5 cm	114.5 cm
WM13AG/V/TGL/N				109 cm	99 cm

Color de estructura disponible en negro y blanco. Tapizado de asiento en tactopiel o tela. Consulta con tu asesor comercial el catálogo de texturas y colores disponibles. Puede combinarse con la silla de visita Lacerta®.

Conoce más